






# 54→21-PULLAWAY



- 1) Po zerwaniu złącza obracaj nakrętkę pierścieniową „B” we wskazanym kierunku "LPG CLOSE", do jej zatrzymania.



- 2) Trzymając podzespół „B” dociśnij podzespół „A” i obróć we wskazanym kierunku, do zatrzaśnięcia.



- 3) Obracaj nakrętkę pierścieniową „B” w kierunku "LPG OPEN" , aż do zatrzymania.